

METAS NACIONAIS DO PODER JUDICIÁRIO

ANO 2016

Meta 1 de 2016

Julgar quantidade maior de processos de conhecimento do que os distribuídos no ano corrente.

Perguntas

Pergunta 01	Número total de processos de conhecimento criminais e de apuração de atos infracionais novos distribuídos no período de referência.
Pergunta 02	Número total de processos de conhecimento criminais e de apuração de atos infracionais até então não julgados na instância que, no período de referência, receberam primeiro ou único julgamento em 2016.
Pergunta 03	Número total de processos criminais e de apuração de atos infracionais distribuídos no exercício de 2016 e que no período de referência saíram da meta por cancelamento da distribuição ou remessa para outro tribunal ou jurisdição ou deixaram de se enquadrar nos critérios da meta.

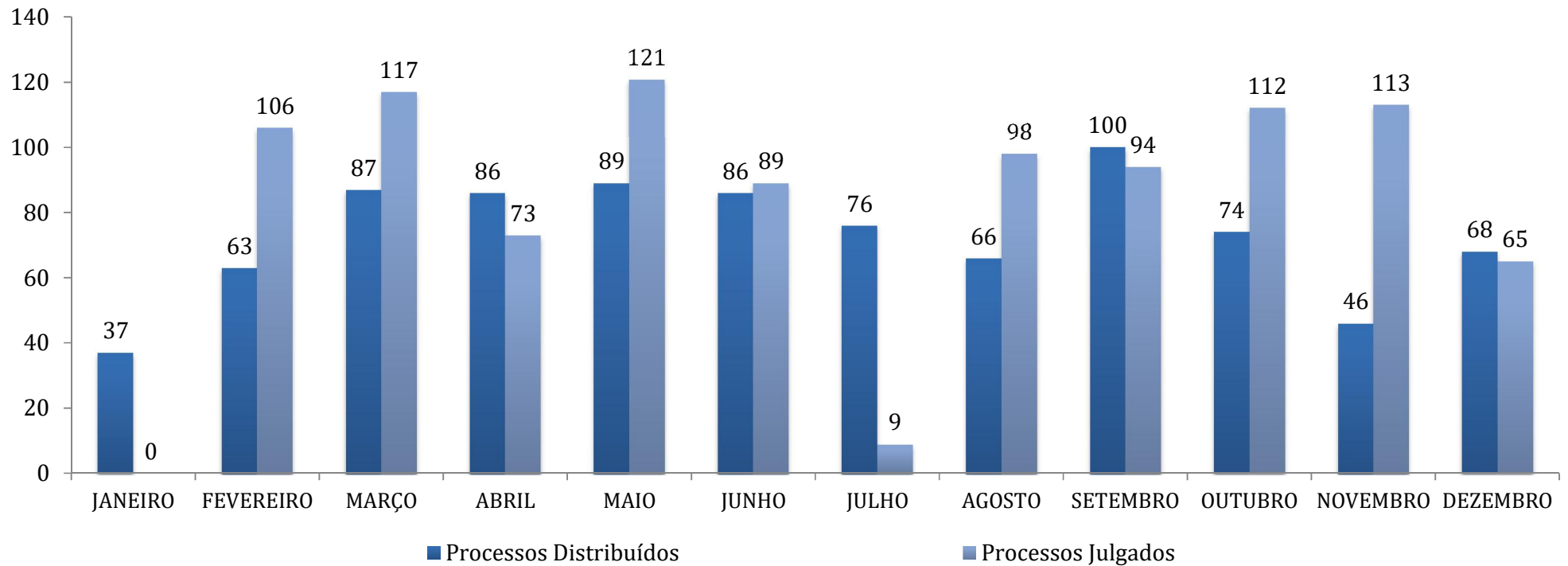
Respostas

JMU	Pergunta 01	Pergunta 02	Pergunta 03	Percentual de Cumprimento
STM	878	997	0	113,6%
Auditorias Militares	1178	1123	30	97,8%
TOTAL	2056	2120	30	104,6%

Meta 1 de 2016

Julgar quantidade maior de processos de conhecimento do que os distribuídos no ano corrente.

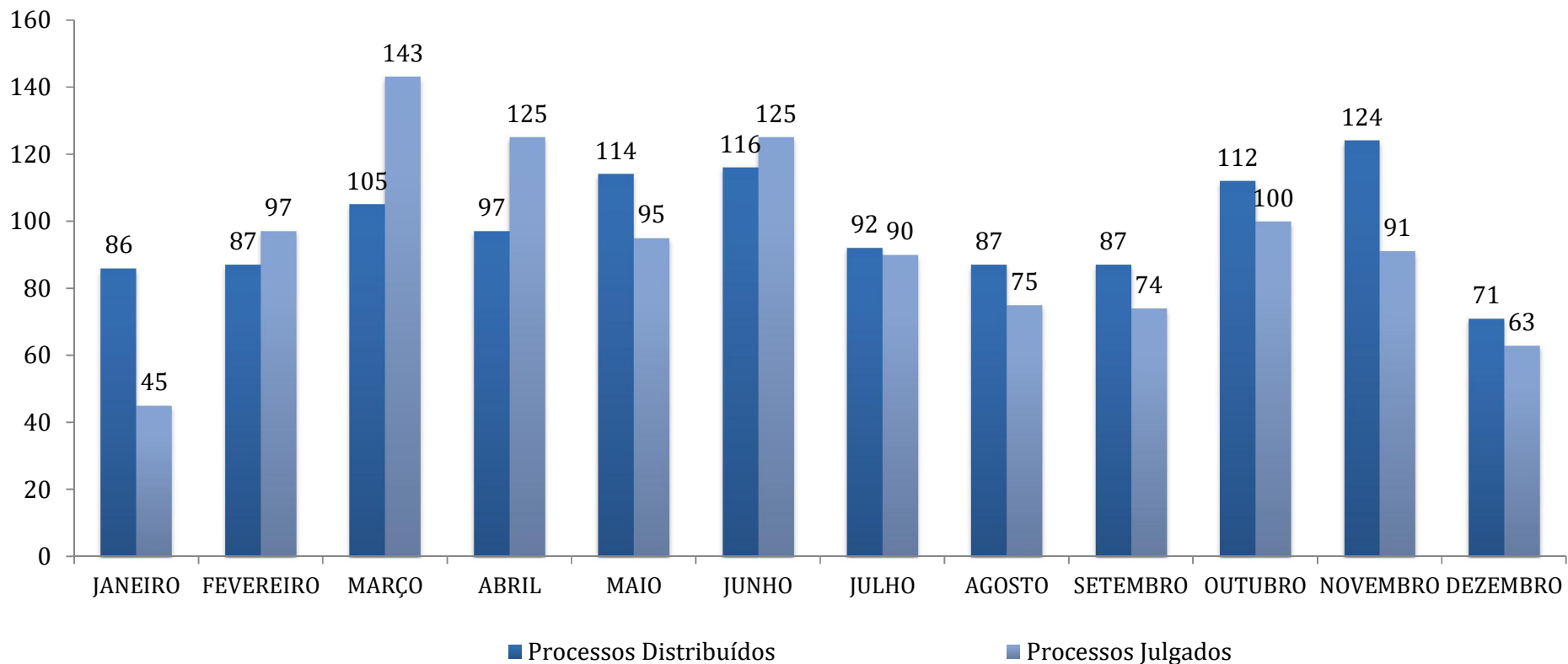
Gráfico 01 – Quantidade de processos distribuídos e julgados por mês no STM em 2016.



Meta 1 de 2016

Julgar quantidade maior de processos de conhecimento do que os distribuídos no ano corrente.

Gráfico 02 – Quantidade de processos distribuídos e julgados por mês nas Auditorias Militares em 2016.



Meta 2 de 2016

Identificar e julgar, até 31/12/2016, pelo menos 90% dos processos distribuídos até 31/12/2014, nas Auditorias Militares, e 100% dos processos distribuídos até 31/12/2014, no STM.

Perguntas

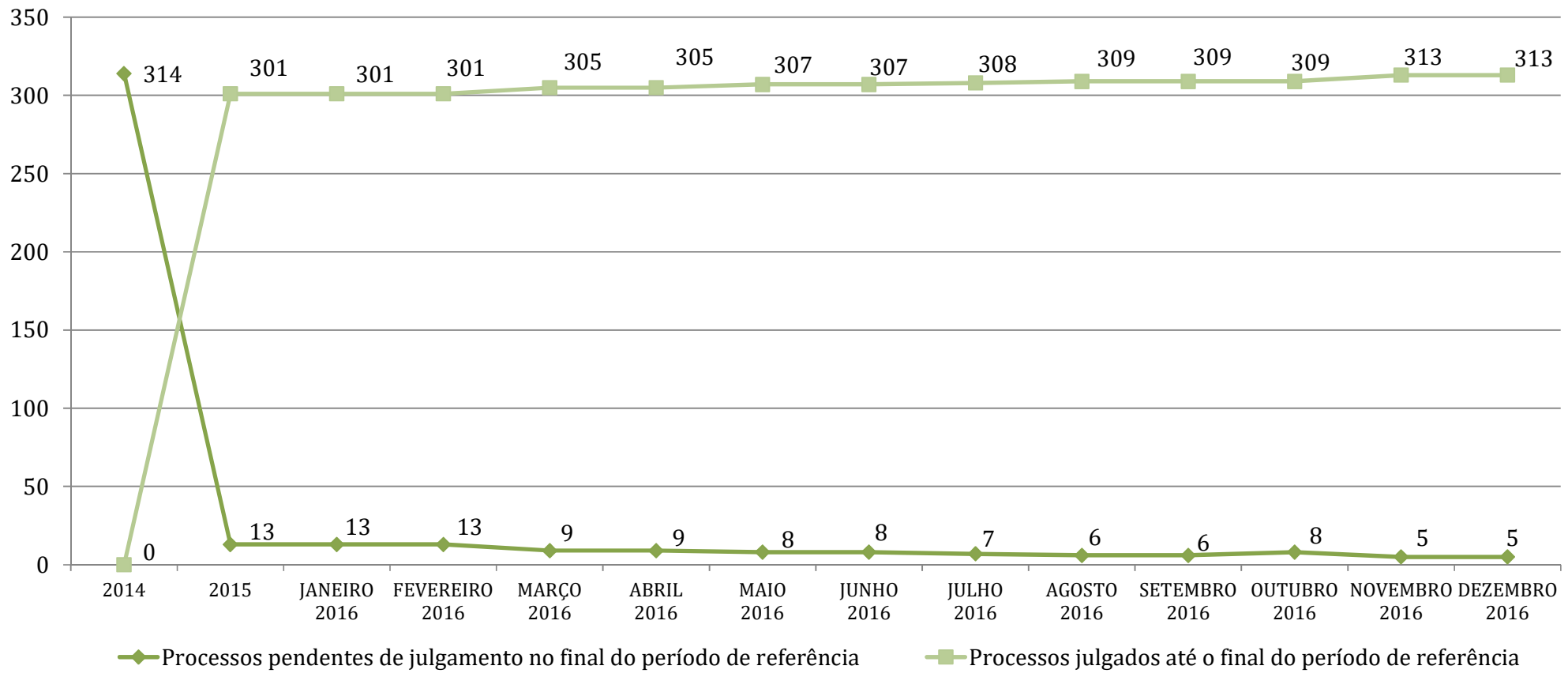
Pergunta 01	Número total de processos de conhecimento criminais e de apuração de atos infracionais, excluídos os de classe 282 (ação penal de competência do júri) e aqueles recursais em processos que eram originalmente dessa classe, distribuídos na instância até 31/12/2014 e não julgados até 31/12/2014, excluídos os que se encontravam suspensos em 31/12/2015.
Pergunta 02	Número total de processos de conhecimento criminais e de apuração de atos infracionais distribuídos na instância até 31/12/2014 e não julgados até 31/12/2014, excluídos os de classe 282 (ação penal de competência do júri) e aqueles recursais em processos que eram originalmente dessa classe, que entraram na meta por saírem de situação de suspensão ou por passarem a se enquadrar nos critérios da meta, no período de referência.
Pergunta 03	Número total de processos de conhecimento criminais e de apuração de atos infracionais distribuídos na instância até 31/12/2014 e não julgados até 31/12/2014, excluídos os de classe 282 (ação penal de competência do júri) e aqueles recursais em processos que eram originalmente dessa classe, que saíram da meta por suspensão ou não enquadramento nos critérios da meta, que não por julgamento, no período de referência.
Pergunta 04	Número total de processos de conhecimento criminais e de apuração de atos infracionais distribuídos na instância até 31/12/2014 e não julgados até 31/12/2014 que, no período de referência, foram nela julgados pela primeira ou única vez no ano de 2016, excluídos os de classe 282 (ação penal de competência do júri) e aqueles recursais em processos que eram originalmente dessa classe.
Pergunta 05	Número total de processos informados na Pergunta 01 que foram julgados pela primeira ou única vez até 31/12/2015 .

Respostas

JMU	Pergunta 01	Pergunta 02	Pergunta 03	Pergunta 04	Pergunta 05	Percentual de Cumprimento
STM	314	4	0	12	301	98,4%
Auditorias Militares	1136	39	13	270	782	100,6%
TOTAL	1450	43	13	282	1083	-

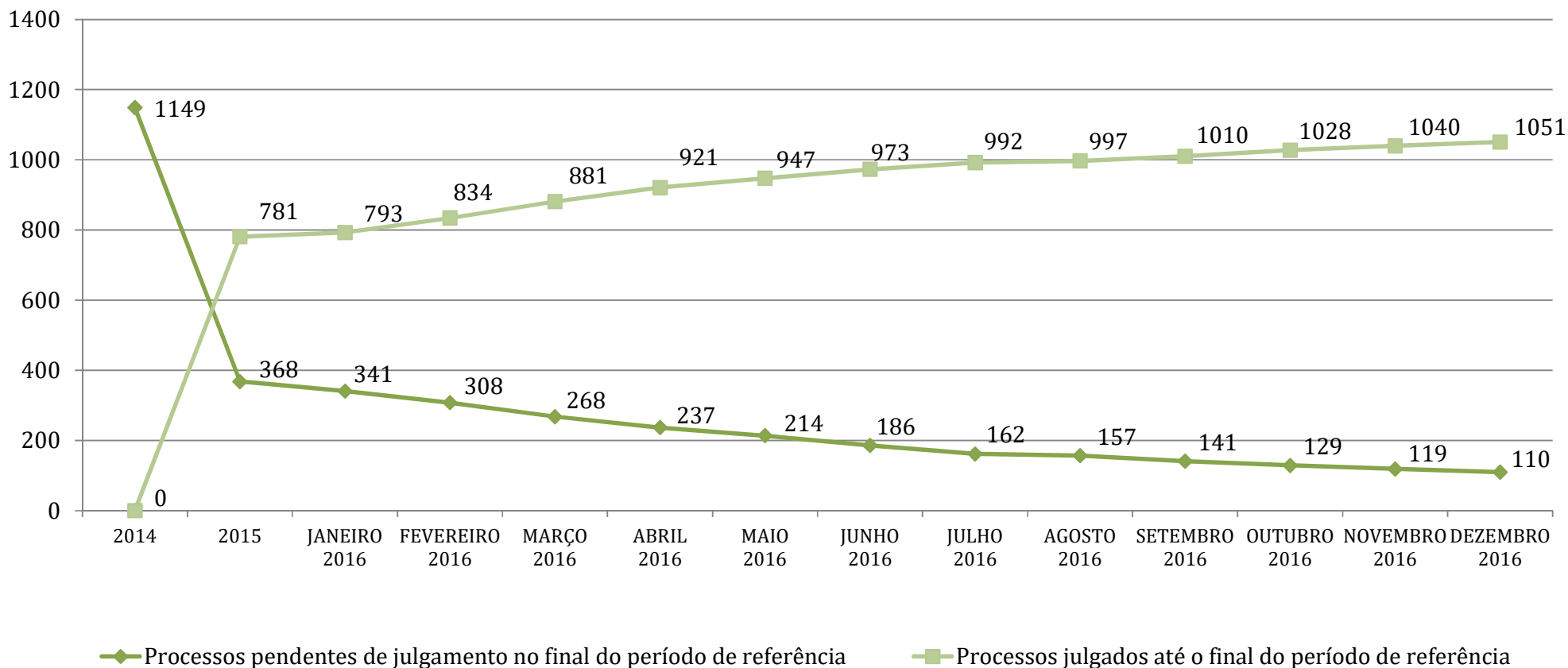
Meta 2 de 2016
Identificar e julgar, até 31/12/2016, pelo menos 90% dos processos distribuídos até 31/12/2014, nas Auditorias Militares, e 100% dos processos distribuídos até 31/12/2014, no STM.

Gráfico 03 – Total de processos pendentes e de processos julgados até o final do mês/ano de referência no **STM**.



Meta 2 de 2016
Identificar e julgar, até 31/12/2016, pelo menos 90% dos processos distribuídos até 31/12/2014, nas Auditorias Militares, e 100% dos processos distribuídos até 31/12/2014, no STM.

Gráfico 04 - Total de processos pendentes e de processos julgados até o final do mês/ano de referência nas Auditorias Militares.



Meta 4 de 2016

Identificar e julgar até 31/12/2016 as ações penais relacionadas a crimes contra a Administração Pública, distribuídas até 31/12/2014.

Perguntas

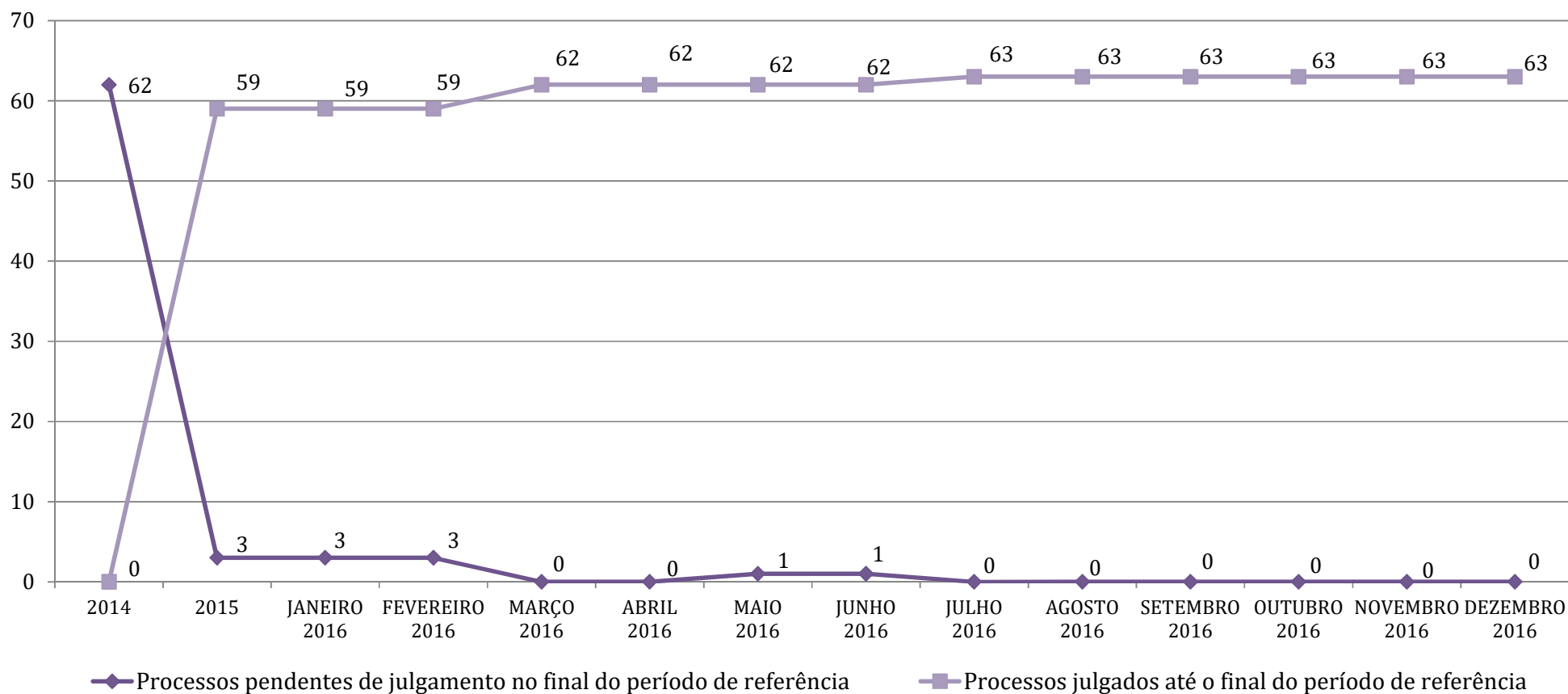
Pergunta 01	Número total de processos de conhecimento em ações penais relacionadas a crimes contra a administração pública distribuídos na instância até 31/12/2014 e não julgados até 31/12/2014, excluídos os que se encontravam suspensos em 31/12/2015.
Pergunta 02	Número total de processos de conhecimento em ações penais relacionadas a crimes contra a administração pública distribuídos na instância até 31/12/2014 que foram julgados pela primeira ou única vez em 2015 .
Pergunta 03	Número total de processos de conhecimento em ações penais relacionadas a crimes contra a administração pública distribuídos na instância até 31/12/2014 e não julgados até 31/12/2015 que entraram na meta por saírem de situação de suspensão ou por passarem a se enquadrar nos critérios da meta, no período de referência.
Pergunta 04	Número total de processos de conhecimento em ações penais relacionadas a crimes contra a administração pública distribuídos na instância até 31/12/2014 e não julgados até 31/12/2015 que saíram da meta por suspensão ou não enquadramento nos critérios da meta, que não por julgamento, no período de referência.
Pergunta 05	Número total de processos de conhecimento em ações penais relacionadas a crimes contra a administração pública distribuídos na instância até 31/12/2014 e não julgados até 31/12/2015 que, no período de referência, foram nela julgados pela primeira ou única vez.

Respostas

JMU	Pergunta 01	Pergunta 02	Pergunta 03	Pergunta 04	Pergunta 05	Percentual de Cumprimento
STM	62	59	1	0	4	100%
Auditorias Militares	146	91	2	2	29	82,2%
TOTAL	208	150	3	2	33	80,4%

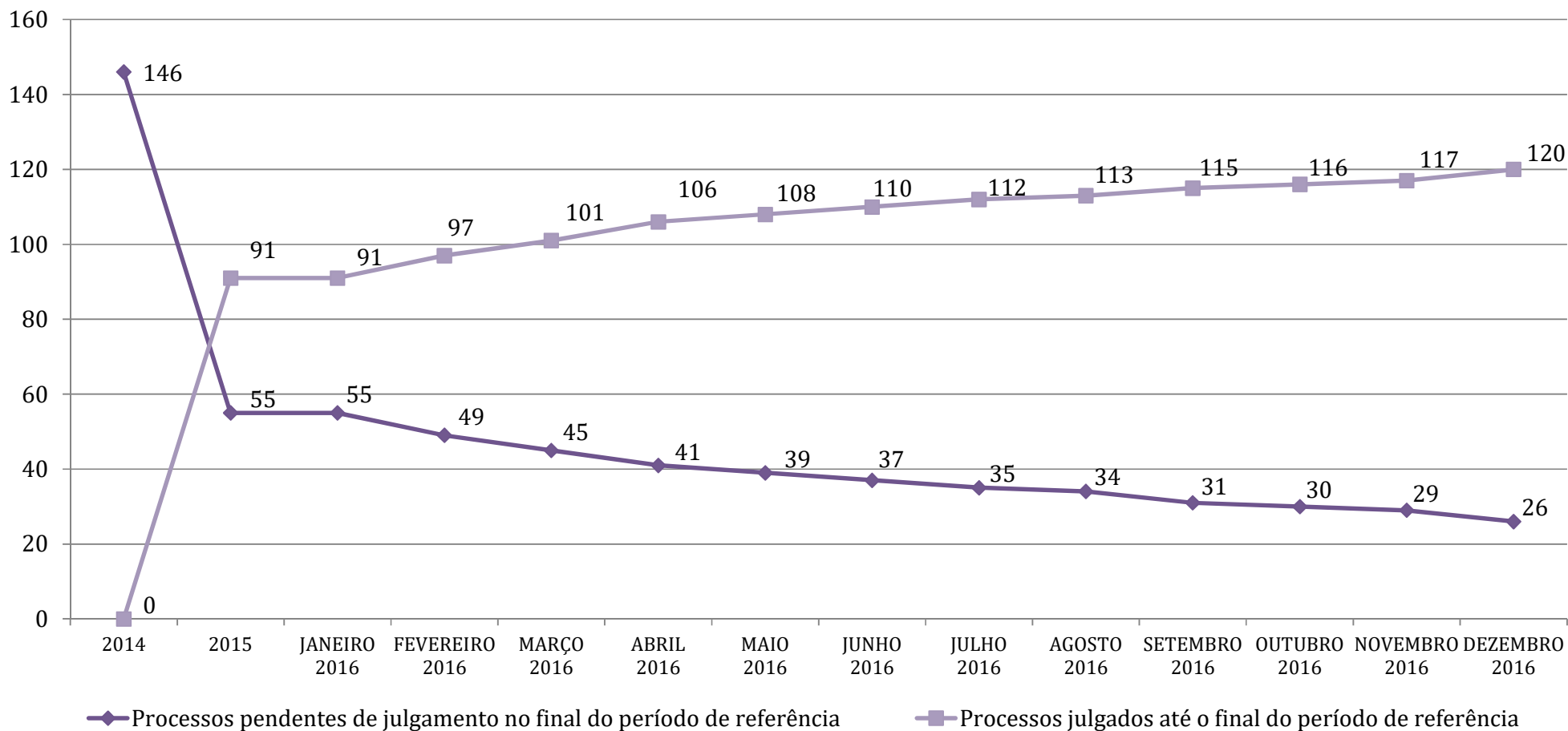
Meta 4 de 2016
Identificar e julgar até 31/12/2016 as ações penais relacionadas a crimes contra a Administração Pública, distribuídas até 31/12/2014.

Gráfico 05 – Acúmulo de processos pendentes e de processos julgados, relacionados à crimes contra a Administração Pública até o final do mês/ano de referência no STM.



Meta 4 de 2016
Identificar e julgar até 31/12/2016 as ações penais relacionadas a crimes contra a Administração Pública, distribuídas até 31/12/2014.

Gráfico 05 – Acúmulo de processos pendentes e de processos julgados, relacionados à crimes contra a Administração Pública até o final do mês/ano de referência nas **Auditorias Militares**.



Meta Específica 1 de 2016

Julgar, em até 150 dias, 90% das ações penais militares originadas nas Auditorias da JMU e, em até 120 dias, 90% dos processos originários e recursais no STM.

Perguntas

Pergunta 01	Número de processos de conhecimento criminais julgados em até 150 dias no período de referência no 1º grau.
Pergunta 02	Número total de processos de conhecimento criminais julgados no período de referência no 1º grau.
Pergunta 03	Número de ações originárias e recursos julgados em até 120 dias no período de referência no STM.
Pergunta 04	Número de ações originárias e recursos julgados no período de referência no STM.

Respostas

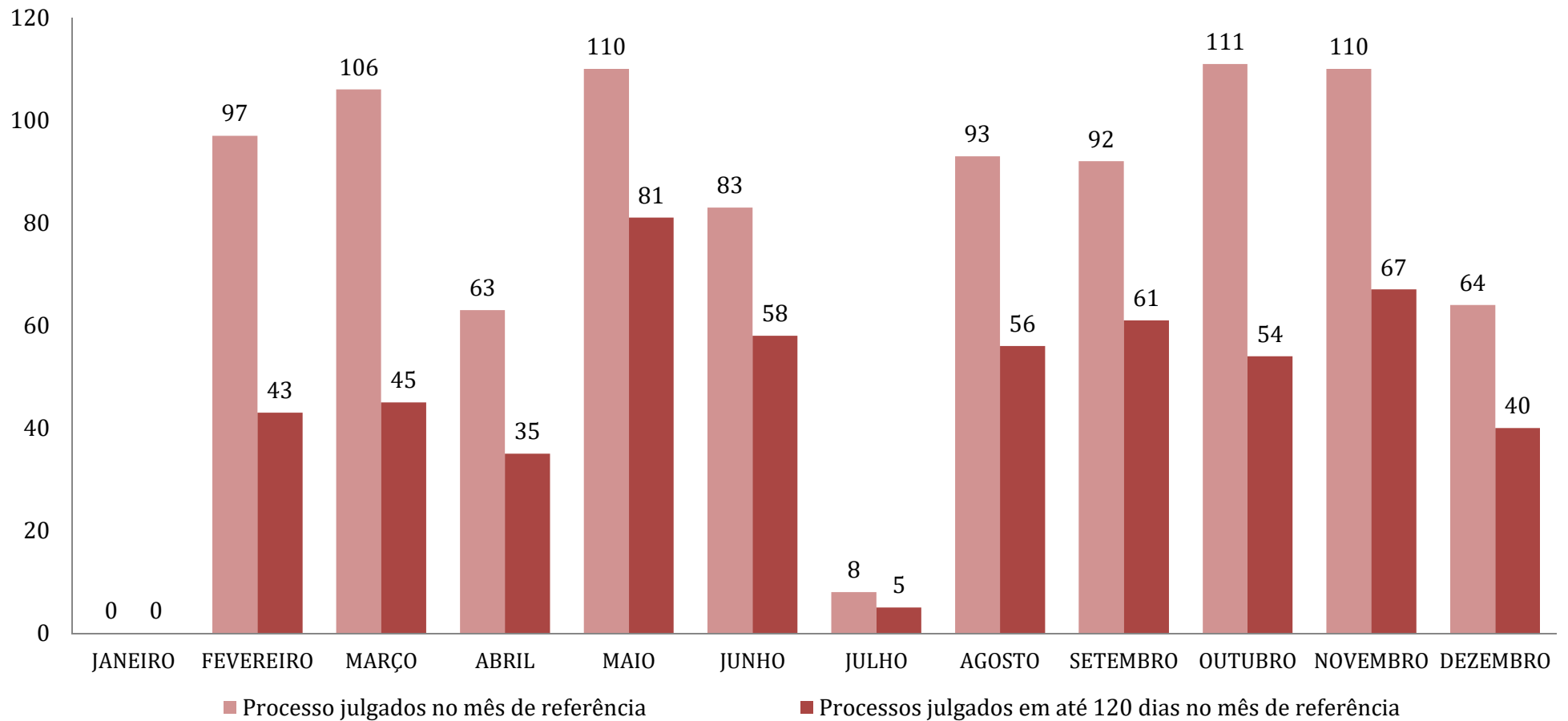
JMU	Pergunta 01	Pergunta 02	Pergunta 03	Pergunta 04	Percentual de Cumprimento
STM	-	-	545	937	64,6%
Auditorias Militares	331	1048	-	-	32%
TOTAL	331	1048	545	937	44,1%

Nota1. A contagem dos dias para julgamento dos processos não está considerando as interrupções previstas no Glossário da meta.

Meta Específica 1 de 2016

Julgar, em até 150 dias, 90% das ações penais militares originadas nas Auditorias da JMU e, em até 120 dias, 90% dos processos originários e recursais no STM.

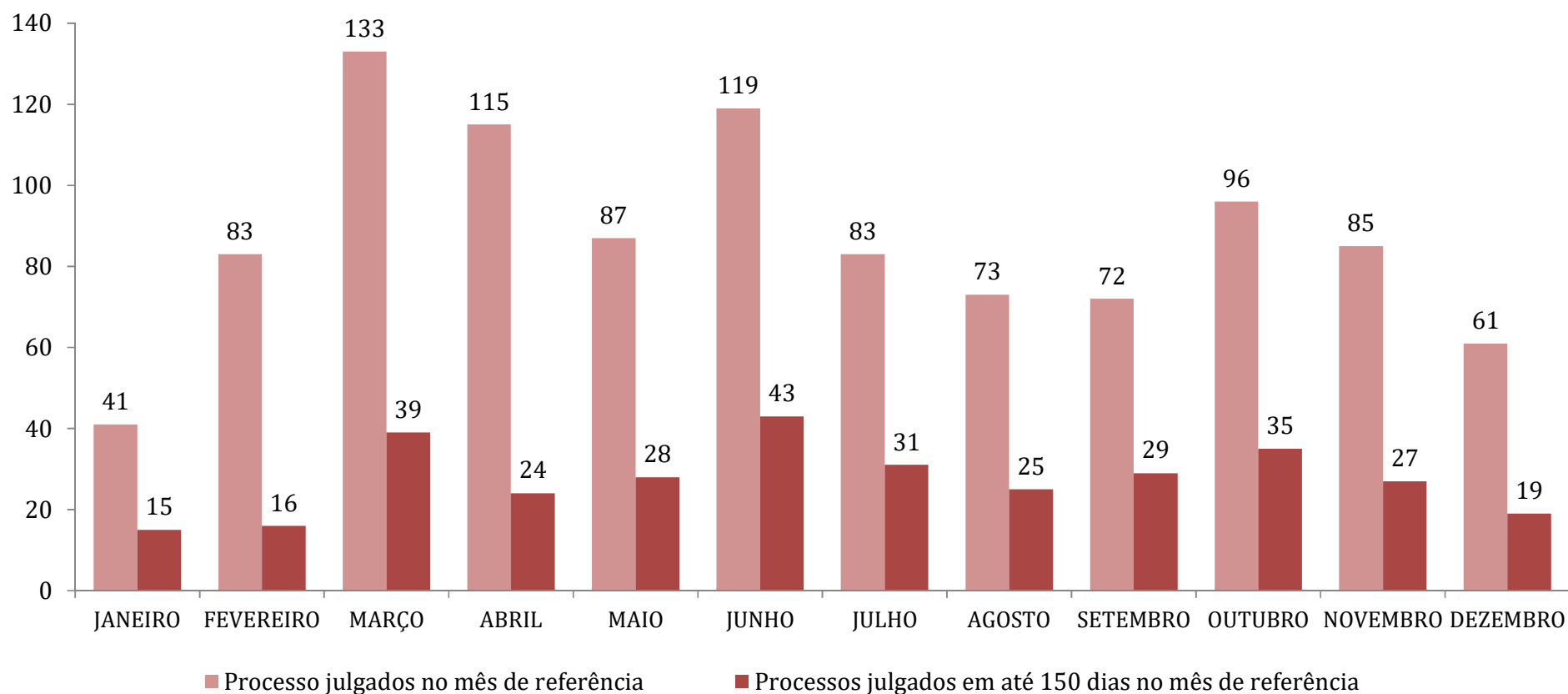
Gráfico 06 – Quantidade de Processos Julgados em até 120 dias e Total de Processos Julgados no mês de referência no STM.



Meta Específica 1 de 2016

Julgar, em até 150 dias, 90% das ações penais militares originadas nas Auditorias da JMU e, em até 120 dias, 90% dos processos originários e recursais no STM.

Gráfico 07 – Quantidade de Processos Julgados em até 150 dias e Total de Processos Julgados no mês de referência nas **Auditorias Militares**.



Meta Específica 2 de 2016

Realizar ações de esclarecimento ao público sobre as funções e as atividades da Justiça Militar no ano de 2016. sendo 2 ações por Circunscrição Judiciária e 3 ações no Superior Tribunal Militar.

Total de ações de esclarecimento realizadas no primeiro semestre de 2016.

CJM/STM	Resultado	Meta	Percentual de Cumprimento
STM	7	3	233%
1 CJM	1	2	50%
2 CJM	1	2	50%
3 CJM	10	2	500%
4 CJM	2	2	100%
5 CJM	6	2	300%
6 CJM	6	2	300%
7 CJM	5	2	250%
8 CJM	0	2	0%
9 CJM	4	2	200%
10 CJM	4	2	200%
11 CJM	3	2	150%
12 CJM	0	2	0%

Meta Específica 2 de 2016

Realizar ações de esclarecimento ao público sobre as funções e as atividades da Justiça Militar no ano de 2016, sendo 2 ações por Circunscrição Judiciária e 3 ações no Superior Tribunal Militar.

Gráfico 08 – Quantidade de ações de esclarecimento sobre as funções e atividades da Justiça Militar realizadas por CJM e pelo STM.

